

# Kurzanleitung

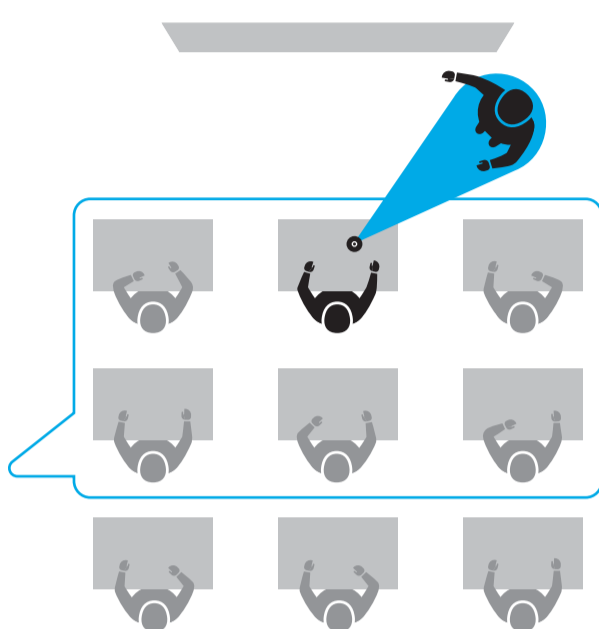


nuance  
hearing

Voice Selector  
Study

## Erste Schritte

Die besten  
Ergebnisse  
beim Sitzen  
in den  
vordersten  
zwei Reihen



Wechseln Sie zwischen den drei Modi, die auf den folgenden Seiten beschrieben werden:

## Unterrichts-Modus

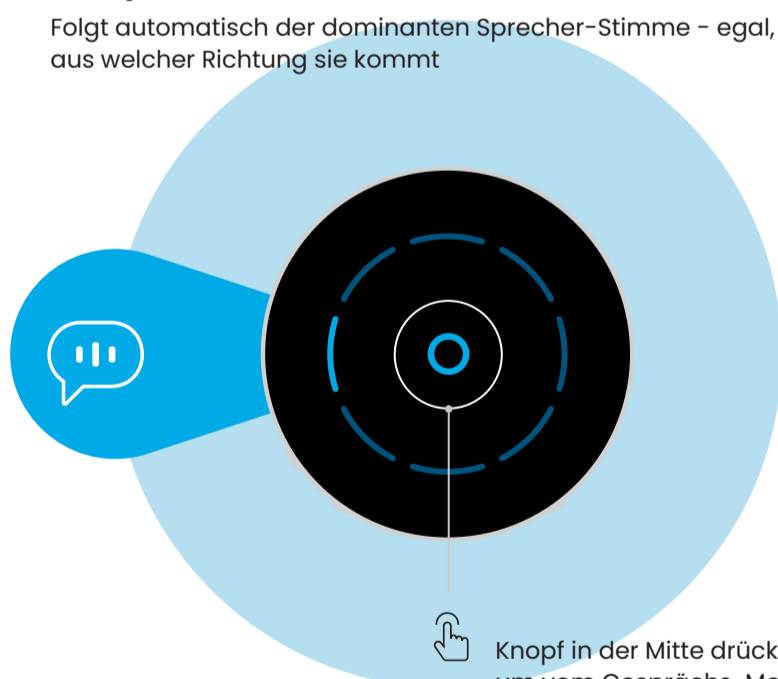
Folgt automatisch der Stimme des Lehrers,  
wenn dieser sich im Klassenzimmer bewegt



Knopf in der Mitte drücken,  
um vom Unterrichts-Modus  
in den Gesprächs-Modus  
zu wechseln

## Gesprächs-Modus

Folgt automatisch der dominanten Sprecher-Stimme - egal,  
aus welcher Richtung sie kommt



Knopf in der Mitte drücken,  
um vom Gesprächs-Modus  
in den Unterrichts-Modus  
zu wechseln

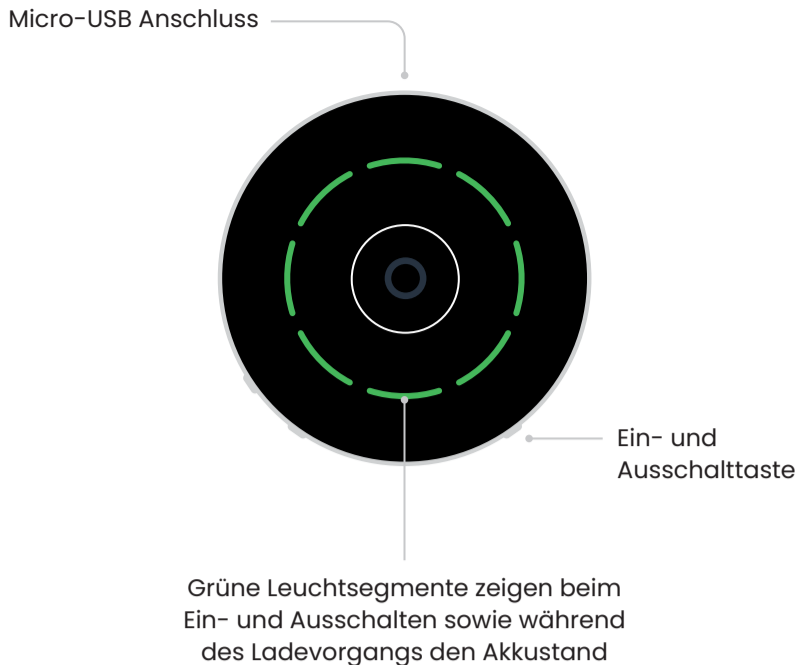
## Unterhaltungen

Manuell auf bis zu zwei Sprecher  
gleichzeitig fokussieren



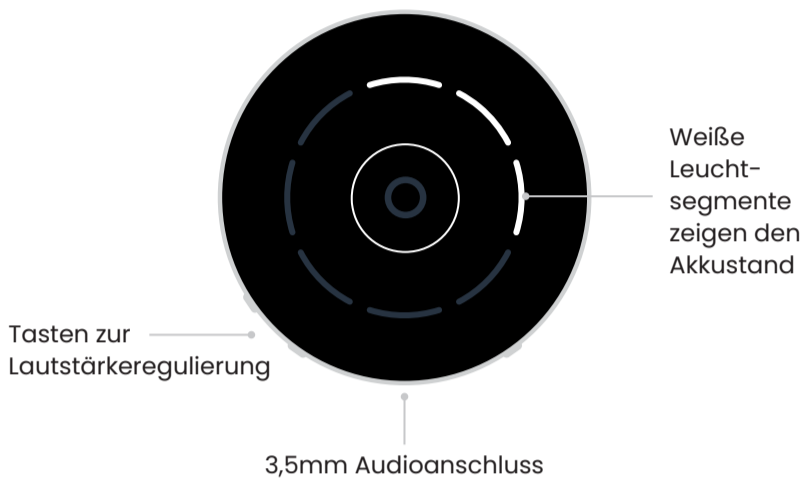
Durch Drücken die  
Richtung des  
Sprechers anwählen

## Akku und Aufladen



## Lautstärke

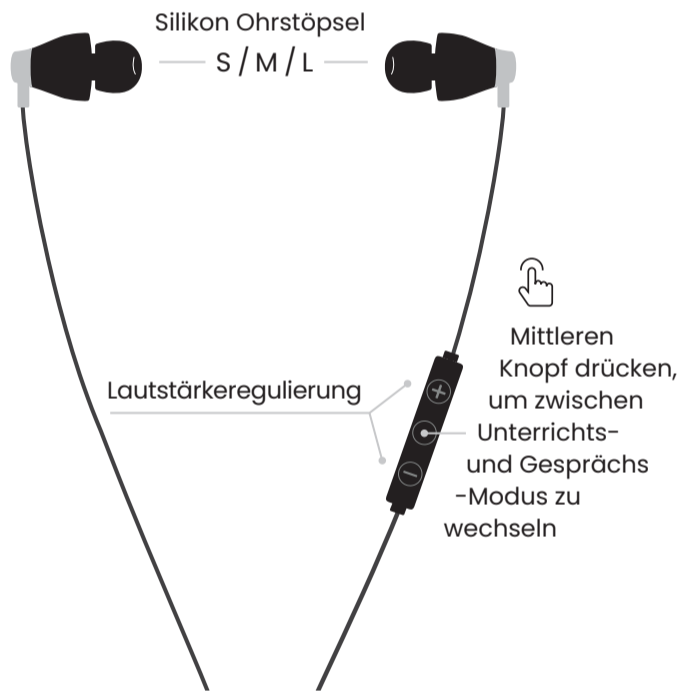
Für optimalen Hörerlebnis die Lautstärke auf ein natürliches Niveau einstellen. Zu hohe Lautstärke kann Hintergrund- und Störgeräusche verstärken



Achtung: Eine zu hohe Lautstärke über einen längeren Zeitraum kann unbemerkt zu bleibenden Schäden am Gehör führen

## Ohrstöpsel

Sie können jegliche Ohrstöpsel mit 3,5mm Audio-Anschluss verwenden



## Sicherheitshinweise

### Gerätenutzung:

Der Voice Selector Study mit kabellosen Ohrhörern ist eine einzigartige unterstützende Hörlösung, die Umgebungsgeräusche reduziert und in die ausgewählte Hör-Richtung fokussiert. Die Lager- und Betriebstemperatur sollte zwischen 10° und 45°C und die Luftfeuchtigkeit zwischen 10% und 95 % liegen.

### Gerätereinigung:

Das Gerät sollte mit einem feuchten Tuch gereinigt werden.

### Hinweise zur Entsorgung elektronischer Geräte:

Elektroschrott ist gemäß den lokalen Vorschriften zu entsorgen. Nuance Hearing Ltd. empfiehlt, das Gerät über die regionale Entsorgung von elektronischen Geräten zu recyceln. Lokalen Gesetzen ist dabei Folge zu leisten.

### Gemäß den Vorschriften sind wir verpflichtet, Sie auf Folgendes hinzuweisen:

- Warnung: Längeres Hören mit hoher Lautstärke wird nicht empfohlen und kann zu irreversiblen Gehörschäden führen
- Warnung: Die Verwendung von Zubehör, Komponenten oder Ersatzteilen, die nicht von Nuance Hearing geliefert wurden, kann die Nutzung beeinträchtigen und zum Erlöschen der Garantie führen
- Die Batterie im Voice Selector Study und in den drahtlosen Ohrhörern ist nicht austauschbar und sollte nicht ersetzt werden
- Wenn Sie andere Medizingeräte nutzen oder implantierte Medizingeräte wie einen Defibrillator oder einen Herzschrittmacher tragen und sich Sorgen über mögliche Interferenzen machen, fragen Sie bitte Ihren Arzt oder den Hersteller Ihres Medizingeräts nach Störungsrisiken

### Normen und Vorschriften:

Voice Selector Study und die kabellosen Ohrhörern erfüllen strengste internationale Standards für elektronische Sicherheit und elektromagnetische Verträglichkeit.



# Wir wünschen viel Erfolg im Unterricht!



Für unseren Online-Support bitte den QR-Code scannen  
[support@nuancehear.com](mailto:support@nuancehear.com)  
[www.nuancehear.com](http://www.nuancehear.com)